

Cliente		Data	
---------	--	------	--

QUALITA' GESTIONE CONTABILE	PUNTEGGIO	Assegnazione punteggio											
		Note=Ctrl.n	Ctrl.a	Ctrl.b	Ctrl.c	Ctrl.d	Ctrl.e	Ctrl.f	Ctrl.g	Ctrl.h	Ctrl.i	Ctrl.j	
Prima nota in tempo reale da Home Banking	12,5	giorn.	12,5	sett.	10	mens.	8	trim.	4	sem.	2	annuo	1
Competenza /Ratei e risconti/Ammortam.	6	semp.	12,5	chius.	6	mai	0						
Allineamento con magazzino	10	mens.	12,5	trim.	10	sem.	5	annuo	1	mai	0		
Visualizzazione piano dei conti	8	giorn.	12,5	sett.	10	mens.	8	trim.	4	sem.	2	annuo	1
Contabilità previsionale	4	mens.	12,5	trim.	8	sem.	4	annuo	1	mai	0		
Flusso di cassa previsto	10	sett.	12,5	mens.	10	trim.	5	sem.	2	annuo	1		
Bilancio periodico riclass.	6	mens.	12,5	trim.	10	sem.	6	annuo	1				
Ritardo dati bilancio periodico	4	20 gg.	12,5	60 gg.	8	90 gg.	4						
Totale	60,5												

QUALITA' GESTIONE MAGAZZINO	PUNTEGGIO	Assegnazione punteggio											
		Note=Ctrl.n	Ctrl.a	Ctrl.b	Ctrl.c	Ctrl.d	Ctrl.e	Ctrl.f	Ctrl.g	Ctrl.h	Ctrl.i	Ctrl.j	
Tempo reale	10	giorn.	20	sett.	15	mens.	10	trim.	5	sem.	2	annuo	1
Fisico uguale contabile	10	giorn.	20	sett.	25	mens.	10	trim.	5	sem.	2	annuo	1
Costo ultimo	10	semp.	20	chius.	10	mai	0						
Gestione esistenza/impegnato/disponibile	0	semp.	20	chius.	10	mai	0						
Margine lordo da magazzino	10	semp.	20	chius.	10	mai	0						
Totale	40												

QUALITA' GESTIONE PRODUZIONE	PUNTEGGIO	Assegnazione punteggio											
		Note=Ctrl.n	Ctrl.a	Ctrl.b	Ctrl.c	Ctrl.d	Ctrl.e	Ctrl.f	Ctrl.g	Ctrl.h	Ctrl.i	Ctrl.j	
Distinta Base	6	compl.	12,5	parz.	6	no	0						
Piani di produzione periodici	6	compl.	12,5	parz.	6	no	0						
Gestione just-in-time	0	compl.	12,5	parz.	6	no	0						
Gestione a scorta minima	6	compl.	12,5	parz.	6	no	0						
Gestione Lead-time	0	compl.	12,5	parz.	6	no	0						
Fabbisogni da ordini e distinta base	8	giorn.	12,5	sett.	8	mens.	6	trim.	5	sem.	2	annuo	1
Gestione commesse/Cont.industriale	8	giorn.	12,5	sett.	8	mens.	6	trim.	5	sem.	2	annuo	1
Gestione produzioni esterne(sub-contractors)	6	compl.	12,5	parz.	6	no	0						
Totale	40,0												

QUALITA' RICLASSIFICAZIONE	PUNTEGGIO	Assegnazione punteggio											
		Note=Ctrl.n	Ctrl.a	Ctrl.b	Ctrl.c	Ctrl.d	Ctrl.e	Ctrl.f	Ctrl.g	Ctrl.h	Ctrl.i	Ctrl.j	
Confronto fra due esercizi o periodi	12,5	si	12,5	no	0								
Margine contribuzione(MOL)	12,5	si	12,5	no	0								
Reddito operativo(EBIT o EBITBA)	0	si	12,5	no	0								
Utile netto	12,5	si	12,5	no	0								
Rendiconto finanziario	0	si	12,5	no	0								
ROI / ROE	0	si	12,5	no	0								
Cap.proprio/terzi (LEVERAGE)	0	si	12,5	no	0								
Flusso di cassa della gestione	12,5	si	12,5	no	0								
Totale	50,0												

QUALITA' DEL BUSINESS PLAN FUTURO	PUNTEGGIO	Assegnazione punteggio											
		Note=Ctrl.n	Ctrl.a	Ctrl.b	Ctrl.c	Ctrl.d	Ctrl.e	Ctrl.f	Ctrl.g	Ctrl.h	Ctrl.i	Ctrl.j	
Flusso di cassa futuro	5	a 6 mesi	5	a 12 mesi	10	a 18 mesi	15	a 24 mesi	20	niente	0		
Budget vendite	5	a 6 mesi	5	a 12 mesi	10	a 18 mesi	15	a 24 mesi	20	niente	0		
Nuovi prodotti/mercati	10	a 6 mesi	5	a 12 mesi	10	a 18 mesi	15	a 24 mesi	20	niente	0		
Budget degli investimenti	10	a 6 mesi	5	a 12 mesi	10	a 18 mesi	15	a 24 mesi	20	niente	0		
Budget economico/finanziario	5	a 6 mesi	5	a 12 mesi	10	a 18 mesi	15	a 24 mesi	20	niente	0		
Totale	35												

QUALITA' COMPLESSIVA DELLA GESTIONE	PUNTEGGIO	Assegnazione punteggio											
		Ctrl.a	Ctrl.b	Ctrl.c	Ctrl.d	Ctrl.e	Ctrl.f	Ctrl.g	Ctrl.h	Ctrl.i	Ctrl.j		
QUALITA' GESTIONE CONTABILE	60,5												
QUALITA' GESTIONE MAGAZZINO	40												
QUALITA' GESTIONE PRODUZIONE	40												
QUALITA' RICLASSIFICAZIONE	50												
QUALITA' DELLA VISIONE DEL FUTURO	35												
QUALITA' UTILIZZO PERSONALIZZAZIONI	60	OTTIMO	100	MEDIO	60	SCARSO	30	NULLO	0				
Totale	285,5												

PUNTEGGIO MASSIMO 600

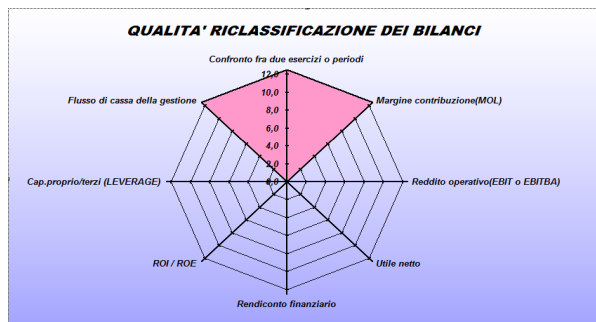

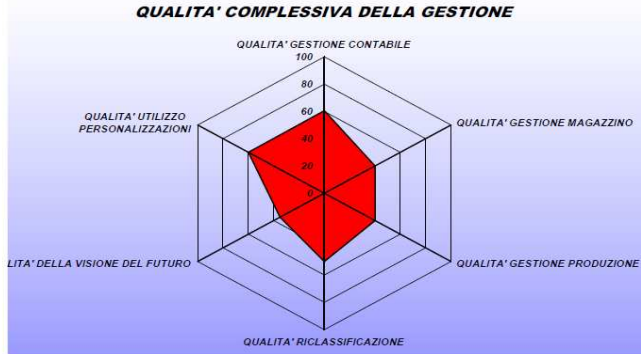
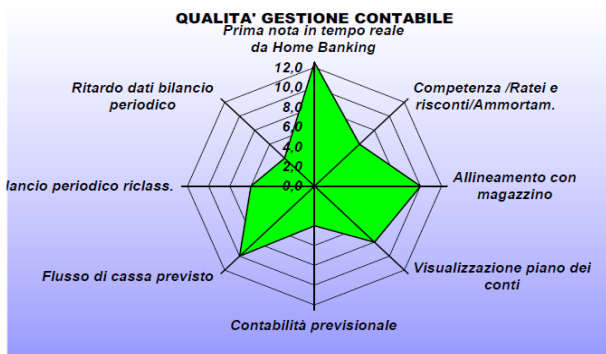
QUALITA' DELLA GESTIONE 48

mettere lo spostamento al diagramma

AUTOSTIMA FATTURATO/MERCATO/FINANZA	PUNTEGGIO	Assegnazione punteggio											
		Note=Ctrl.n	Ctrl.a	Ctrl.b	Ctrl.c	Ctrl.d	Ctrl.e	Ctrl.f	Ctrl.g	Ctrl.h	Ctrl.i	Ctrl.j	
Fatturato 1° semestre	2	In crescita	20	Uguale	15	-5%	10	-10%	5	-20%	2	-30%	1
Portafoglio ordini attuale	10	In crescita	20	Uguale	15	-5%	10	-10%	5	-20%	2	-30%	1
Prezzi di vendita	15	In crescita	20	Uguale	15	-2%	10	-5%	5	-8%	2	-10%	1
Prospettive mercato a 1 anno	15	In crescita	20	Uguale	15	-2%	10	-5%	5	-8%	2	-10%	1
Situazione finanziaria	15	Esuperante	20	Sufficiente	15	Scarsa	10	M.to sca.	5	Difficile	2	Insost.	1
Totale	57												

PUNTEGGIO MASSIMO 100

SITUAZIONE PROD./MERCATO/FINANZA 57



SCHEMA DELLA CAPACITA' DI RESISTENZA ALLA CRISI

